



CFT造施工管理技術者 2025年度 更新講習のご案内

一般社団法人 新都市ハウジング協会

CFT造施工管理技術者 2025年度更新講習は、2024年に改訂した「コンクリート充填鋼管（CFT）造技術基準・同解説の運用及び計算例等」（2024年第10版）の説明に加えて、最新のトレンドであるCFT構造賞の紹介や、Webでは紹介しにくいノウハウなどにも触れる講習会です。是非受講いただき、CFT造施工管理にお役立てください。

■■ 受講要綱 ■■	
1. 更新資格	<p>(a) 下記年に新規登録を行い、2020年以降の更新講習を受講した方 [有効期限：2025年11月30日] [新規登録年]2000年(平成12年), 2005年(平成17年), 2010年(平成22年), 2015年(平成27年) [登録番号] 00-50△△△ , 05-40△△△ , 10-30△△△ , 15-20△△△</p> <p>(b) 2020年(令和2年)に認定試験に合格し、新規登録した方 [有効期限：2025年11月30日] [登録番号] 20-10△△△</p> <p>(c) 有効期限切れによる資格の失効期間が、4年以内の方 (2021～2024年の更新講習を未受講者の方) ※各人で有効期限が異なります。 <有効期限：2021～2024年11月30日> ※失効期間が5年以上になると、資格は「無効」になり、更新できません。ただし海外勤務期間が長期に渡った等の場合は更新できます（「CFT造施工管理技術者制度の運用」参照）</p>
2. 受講料	<p>2025年度の更新講習受講料は、2024年度に開催した「改訂講習」の受講状況を考慮した割引があります。そのため受講料は、協会への[ご所属会社の協会入会状況]に、[2024年度改訂講習の受講の有無]を加えた組み合わせからなる、4つの[料金区分]からお選びいただきます。</p> <p>[2024年度改訂講習の受講の有無]</p> <ul style="list-style-type: none"> ・2024年度改訂講習^{※1}を受講していない方は、「受講なし」の区分です。受講料にはテキスト「コンクリート充填鋼管(CFT)造技術基準・同解説の運用及び計算例等」（2024年第10版）（以後「第10版指針本」と略記）代が含まれており、講習当日にお配りします。 ・2024年度改訂講習^{※1}を「第10版指針本」を購入してお申込みいただいた方は、「受講済」の区分です。受講料から購入済の「第10版指針本」代を割引きます。その代わりに講習当日に「第10版指針本」はお配りしませんので、お手元の「第10版指針本」を必ずご持参の上、更新講習を受講してください。 ※1：2024年度改訂講習受講の受付は、2025年1月末日で締め切りました。 ・なお例年の更新講習で使用しているもう一冊のテキスト「コンクリート充填鋼管(CFT)造技術基準・同解説」（平成24年第3版、以後「クリーム色のテキスト」と略記）は、前回更新時（正規更新者では2020年）で配布した版から改訂されていないので、今年度の更新講習では配布しません。お申込みの区分「受講なし」「受講済」に関わらず、前回更新時に配布したクリーム色のテキストを、更新講習にご持参いただきます。 <p>[ご所属会社の協会入会状況]</p> <ul style="list-style-type: none"> ・ご所属会社が当協会に入会している協会会員会社^{※2}の方は、「協会会員」の区分です。協会会員価格で受講いただけます。協会個人会員の方も、「協会会員」の区分でお申込みください。 ・協会会員でないご所属会社の方、ならびに協会個人会員でない個人でのお申込の方は、「会員でな

い」の区分です。一般価格で受講してください。
 ※2：所属会社が協会会員であるかどうかは、[会員名簿](#)にてご確認ください。
 なお、休会中の会員会社の方は、「会員でない」になります。

[料金区分 1~4]

- ・[2024年度改訂講習の受講の有無] (改訂講習を受講済かどうか) と、[ご所属会社の協会入会状況] (協会会員かどうか) を踏まえて、下記表から、該当する[料金区分]と更新講習受講料をご確認ください。

表 [料金区分]と更新講習受講料

[2024年度改訂講習の受講の有無]	[ご所属会社の協会入会状況]	
	協会会員 (協会会員価格)	会員でない (一般価格)
受講なし (「第10版指針本」を含む)	[料金区分 1] ¥20,000 (内消費税 ¥1,818)	[料金区分 2] ¥25,000 (内消費税 ¥2,273)
受講済 (購入済の「第10版指針本」代を割引)	[料金区分 3] ¥13,000 (内消費税 ¥1,182)	[料金区分 4] ¥15,000 (内消費税 ¥1,364)

消費税(税率10%)・送料込み < 登録番号 T5010405010539 >

<p>3. 講習実施日と会場</p>	<p>(a) 実施日 第1回 2025年7月25日(金) 第2回 2025年7月30日(水) いずれかご希望の実施日をお選びください</p> <p>(b) 受付 13:15~14:00 予定</p> <p>(c) 講習 14:00~16:30 予定 開催時間の詳細は、受講票に同封してご案内します</p> <p>(d) 会場 AP日本橋 地区 東京都中央区日本橋3-6-2 日本橋フロント 6F</p>
<p>4. 講習内容</p>	<p>(a) CFT造施工管理技術者制度と運用</p> <p>(b) CFT造施工に関する一般事項、施工計画、鉄骨、コンクリート、コンクリートの運搬、コンクリートの充填、品質管理・検査、施工技術ランク制度の運用基準、施工検計資料</p> <p>(c) 「コンクリート充填鋼管(CFT)造技術基準・同解説の運用及び計算例等」(2024年第10版)を、テキストとして講習当日に使用します。[料金区分3,4]でお申込みの方は、必ず持参してください。</p>

■■ スケジュール ■■	
<p>2025年3月中旬</p>	<ul style="list-style-type: none"> ・更新講習の受講要綱、スケジュール、申込と更新の手順の公開 ・受講要綱1.更新資格(a)(b)対象者(正規更新対象者)への案内メールの送信((c)対象者(復活更新者)へは送信されませんのでご注意ください)
<p>2025年4月2日(水)10時 ~5月9日(金)16時</p>	<ul style="list-style-type: none"> ・申込受付の期間 ・受講料お支払いの期限：申込日から2週間以内 かつ5月9日(金)まで ※本年度の受講料のお支払いは、<受付可能>メール(■申込と更新の手順■ 2.⑤参照)に記載のリンクアドレスでアクセスするECサイトで承ります。 ※会場定員に達すると、期間内であっても申込受付を締切場合があります。
<p>2025年6月下旬</p>	<ul style="list-style-type: none"> ・講習案内および受講票の発送
<p>第1回：2025年7月25日(金) 第2回：2025年7月30日(水)</p>	<ul style="list-style-type: none"> ・更新講習 ※お受取いただいた受講票には、写真(上半身、登録カードに使用します)を添付して、講習当日の受付へ提出していただきます。この時、[料金区分1,2]でお申込みの方には、受講票と引き換えに「第10版指針本」をお配りします。
<p>2025年11月中旬</p>	<ul style="list-style-type: none"> ・更新した登録証、登録カードの発送 ※但し、発効日は12月1日です。

■■ 申込と更新の手順 ■■

1. 申込の準備

申込フォームにアクセスする前に準備していただきたい事項です

- (a) 協会からのメール「cft-r@anuht.or.jp」、ならびに受講料のお支払いのためにアクセスしていただくECサイトからのメール「***@*.shopifyemail.com」(*は任意)の受信許可設定
- ※メールが受信できるように、ドメイン(@anuht.or.jp、および@*.shopifyemail.com)を受信許可に設定してください。迷惑メール対策で“ドメイン指定”“受信許可リスト”を使用している場合は、特にご注意ください。
- ※メールアドレスは、協会からのメールを確実にご確認いただけるアドレスを登録してください。申込み後に協会から返信されるメールをご確認頂けないと、お申込み手続きが完了しません。
- (b) 申込に必要な情報の準備
- ・CFT 造施工管理技術者 登録番号、ご住所、勤務先などの情報

2. 申込フォームへの登録

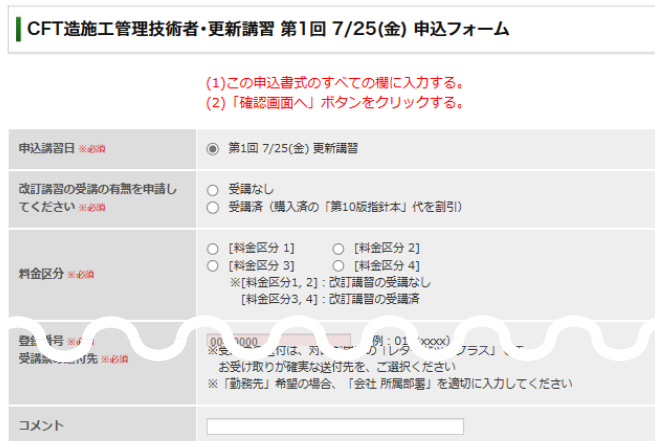
更新講習のお申込みは、協会HPの「CFT 施工管理技術者更新講習」のご案内ページの下部に表示される下図のボタンで、ご希望の更新講習日を選択するところから始めてください。

① ご希望の講習日を選択してください。



② 「申込フォーム」にCFT 造施工管理技術者用の登録情報を入力してください。第3項目「料金区分」は、「■受講要綱■ 2. 受講料 表 [料金区分]と更新講習受講料」を参考に、該当する[料金区分]を選択してください。

入力後に「確認画面へ」を押し、入力内容をご確認いただけましたら「送信」を押してください。

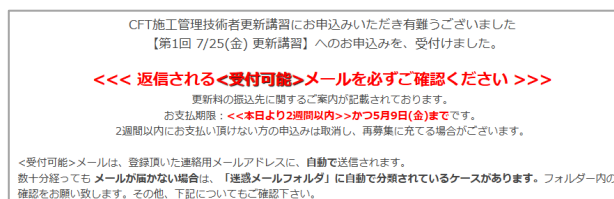


[確認画面へ](#)

※今後のご連絡は（今回の更新講習の連絡だけでなく、5年後の次回更新のご案内も含めて）メールを主体とします。長期間より確実に連絡が可能なメールアドレスをご登録ください。

※受講票、新しい登録証の発送は、お受取が確実な対面受け渡しによる「レターパック」を予定しています。「受講票の送付先」には、お受取が確実な送付先を「ご自宅」「勤務先」からお選びください。

③ 申込フォームが送信されると、「サンクスページ」が表示されます。ご確認ください。



サンクスページの例

<p><受付可能>メールの確認</p>	<p>④ ③と同時に、登録されたメールアドレスへ協会からメール「件名：CFT 造施工管理技術者 <第〇回>更新講習申込<受付可能>」(略称、<受付可能>メール)が自動で送信されます。必ずご確認ください。<受付可能>メールには、受講料のお支払いのためにアクセスしていただく EC サイトへのリンクアドレスと、ご入力いただいた登録内容が記載されています。</p> <p>※入力された登録内容に修正が必要な場合は、<受付可能>メールの返信で協会にお知らせください。</p> <p>更新手続き中は、協会 HP の「CFT 造施工管理技術者 登録情報の変更」を使わないでください。</p> <p><<協会からの<受付可能>メールが届かない場合>></p> <ul style="list-style-type: none"> ・重複して申し込むことはせずに、まずは「迷惑メールフォルダー」をご確認ください。 ・それでも解決しない場合は、本表「7. お問い合わせ」からお問い合わせください。例えば、入力したメールアドレスに誤りがある場合などは、協会でご確認できる場合があります。 ・受付期間を過ぎてのメールに関するお問い合わせ、未確認による不利益の救済は、出来かねますのでご注意ください。 				
<p>受講料のお支払い (3. EC サイトについてを参照)</p>	<p>⑤ 受講料は、<受付可能>メール内に記載されたリンクアドレスでアクセスする EC サイトから、クレジットカード(使用できるカード会社：VISA・Master Card・AMERICAN EXPRESS (’25年3月現在))でお支払いいただきます。EC サイトからのお支払いが難しい場合の対応は、「8. よくある質問 Q5.」をご覧ください。</p> <p>EC サイトにアクセスいただくと、[料金区分 1~4]に対応するボタンが並んだ商品一覧ページ「…更新講習受講料」が表示されますので、お支払い手続きを始めてください。詳細は「3. EC サイトについて」を参照してください。なおお支払いの期限は、申込日から2週間以内かつ5月9日(金)までです。</p> <p>※期限内にお支払いいただけない方の申込みは、キャンセルし再募集に充てる場合があります。</p> <p>※本メールを確認後、できるだけ速やかにお支払いください。お支払いの確認には日数を要します。</p> <p>※理由にかかわらず、お支払いいただいた金額は返金できません。ご注意ください。</p> <div data-bbox="1013 728 1476 1108" style="border: 1px solid black; padding: 5px;"> <p>CFT 造施工管理技術者更新講習にお申込みいただきありがとうございます。</p> <p>【第1回 7/25(金) 更新講習】を仮受付しました。</p> <p>本メールは、■受講料のお支払い方法と、■登録内容をご確認いただく<受付可能>メールです。</p> <p>■受講料のお支払い方法</p> <ul style="list-style-type: none"> ・【2025年度 更新講習受講料】用の、下記リンクアドレスから EC サイトにアクセスして、該当する[料金区分]からお支払いにお進みください。 <p style="text-align: center; border: 2px dashed red; padding: 2px;">https://anuht.myshopify.com/collections/cft-2025</p> <p>・受講料のお支払い期限は、下記です。</p> </div> <p style="text-align: center; color: red; font-weight: bold;">↓</p> <p style="text-align: center; color: red; font-weight: bold;"><受付可能>メールの例 このリンクアドレスから EC サイトにアクセスしてください</p> <div data-bbox="454 1243 1444 1668" style="border: 1px solid black; padding: 10px;"> <p style="text-align: center;">CFT造施工管理技術者 2025年度 更新講習受講料</p> <p style="text-align: center;">並び替え: アルファベット順、A-Z ↓ 4個の商品</p> <table border="1" style="width: 100%; text-align: center;"> <tr> <td style="width: 25%; background-color: #e0e0e0;"> <p>CFT造施工管理技術者 2025年度更新講習</p> <p>[料金区分 1]</p> <p>¥20,000</p> <p><small>[改訂講習の受講の有無]受講なし [ご所属会社の入会状況]協会会員</small></p> </td> <td style="width: 25%; background-color: #ffff00;"> <p>CFT造施工管理技術者 2025年度更新講習</p> <p>[料金区分 2]</p> <p>¥25,000</p> <p><small>[改訂講習の受講の有無]受講なし [ご所属会社の入会状況]会員でない</small></p> </td> <td style="width: 25%; background-color: #add8e6;"> <p>CFT造施工管理技術者 2025年度更新講習</p> <p>[料金区分 3]</p> <p>¥13,000</p> <p><small>[改訂講習の受講の有無]受講済 [ご所属会社の入会状況]協会会員</small></p> </td> <td style="width: 25%; background-color: #90ee90;"> <p>CFT造施工管理技術者 2025年度更新講習</p> <p>[料金区分 4]</p> <p>¥15,000</p> <p><small>[改訂講習の受講の有無]受講済 [ご所属会社の入会状況]会員でない</small></p> </td> </tr> </table> <p style="text-align: center;">EC サイトの商品一覧ページの例</p> </div>	<p>CFT造施工管理技術者 2025年度更新講習</p> <p>[料金区分 1]</p> <p>¥20,000</p> <p><small>[改訂講習の受講の有無]受講なし [ご所属会社の入会状況]協会会員</small></p>	<p>CFT造施工管理技術者 2025年度更新講習</p> <p>[料金区分 2]</p> <p>¥25,000</p> <p><small>[改訂講習の受講の有無]受講なし [ご所属会社の入会状況]会員でない</small></p>	<p>CFT造施工管理技術者 2025年度更新講習</p> <p>[料金区分 3]</p> <p>¥13,000</p> <p><small>[改訂講習の受講の有無]受講済 [ご所属会社の入会状況]協会会員</small></p>	<p>CFT造施工管理技術者 2025年度更新講習</p> <p>[料金区分 4]</p> <p>¥15,000</p> <p><small>[改訂講習の受講の有無]受講済 [ご所属会社の入会状況]会員でない</small></p>
<p>CFT造施工管理技術者 2025年度更新講習</p> <p>[料金区分 1]</p> <p>¥20,000</p> <p><small>[改訂講習の受講の有無]受講なし [ご所属会社の入会状況]協会会員</small></p>	<p>CFT造施工管理技術者 2025年度更新講習</p> <p>[料金区分 2]</p> <p>¥25,000</p> <p><small>[改訂講習の受講の有無]受講なし [ご所属会社の入会状況]会員でない</small></p>	<p>CFT造施工管理技術者 2025年度更新講習</p> <p>[料金区分 3]</p> <p>¥13,000</p> <p><small>[改訂講習の受講の有無]受講済 [ご所属会社の入会状況]協会会員</small></p>	<p>CFT造施工管理技術者 2025年度更新講習</p> <p>[料金区分 4]</p> <p>¥15,000</p> <p><small>[改訂講習の受講の有無]受講済 [ご所属会社の入会状況]会員でない</small></p>		
<p><受付完了>メールの確認</p>	<p>⑥ EC サイトへの講習料の支払いを協会でも確認できましたら、協会からメール「件名：CFT 造施工管理技術者 更新講習<受付完了>」(略称、<受付完了>メール)を送信します。この後、6月下旬に受講票を発送します。お受取りいただき、受講日をお待ちください。</p>				
<p>3. EC サイトについて</p>	<p>受講料は、外部リンクによる EC サイト(提供：shopify)でお支払いいただきます。</p> <p>※従来の、郵便局から「払込票」を用いたお支払い方法から変更しました。</p> <p>① <受付可能>メールに記載されているリンクアドレスから、EC サイトにアクセスしてください。[料金区分 1~4]に対応するボタンが並んだ商品一覧ページ「…更新講習受講料」が表示されますので、該当する[料金区分]を選択してください。</p>				

② 該当する[料金区分〇]が表示されたら、CFT 造施工管理技術者登録番号を入力(必須入力項目)して、**カートに追加する**を1回クリックしてください。画面右側に現れる**カートを見る(1)**を確認してから、**ご購入手続きへ**をクリックして「ログイン」ページへお進みください。

※**カートを見る(1)**の(1)はカート内の個数で、必ず(1)にしてください。もし2個以上の場合は、**カートを見る(2以上)**をクリックして表示される「あなたのカート」ページで個数を「0」に(ゴミ箱アイコンをクリック)した後に、商品一覧ページに戻って[料金区分]を選択し直してください。

[重要] システムの制約上、カート内に複数の料金区分を登録したり、個数を2個以上にした支払いができませんが、該当する[料金区分]へのお一人様1個のお支払いを厳守してください。誤ってお支払いになった場合は、<受付可能>メールへの返信で、協会にご連絡ください。お支払いのキャンセルは協会からではできず、ECサイトの運営会社に手続きを申請するため、日数を要します。なおキャンセルで発生した手数料等は、ご負担いただきます。またお支払い額が不足する場合は、別途請求させていただきます。

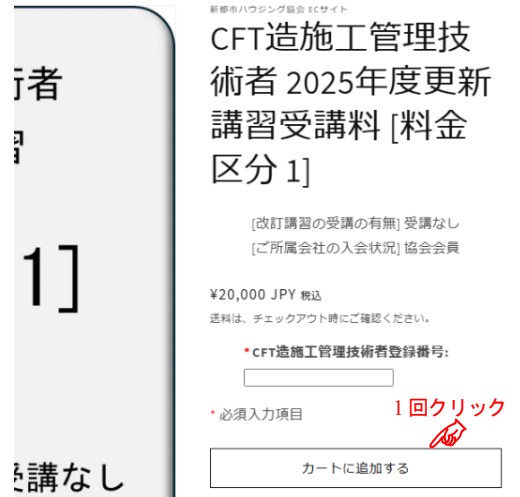
③ 表示される「ログイン」ページから、ECサイト (shopify) へログインしてください。ECサイトへの初回ログイン時は、**会員登録する**で移動する「会員登録」ページで、ECサイト (shopify) への会員登録が必要です。お支払い確認のため、この会員登録で入力する**姓、名、Email**は、施工管理技術者への登録内容と同じ内容にしてください。会員登録してアカウントが作成できると、ECサイトからメール「件名：お客様アカウントの確認」が返信されます。

※既に協会HPの「申込フォーム」でも登録内容を入力いただいておりますが、システムの制約上、外部のECサイトとのデータ連携ができません。ECサイトのお支払いのために、姓名・Email・住所などの注文者様情報の入力が再び求められますが、どうかご了承ください。なお受講票の送付先は、「**■申込と更新の手順■** 2.② 申込フォーム」の「受講票の送付先」に選択いただいた「ご自宅」もしくは「勤務先」です。
※領収書の発行などで、2回目以降にログインいただく際は、ご登録いただいたメールアドレス、パスワードで**ログイン**してください。

④ ログイン後は、[料金区分]と購入数1個、金額を再度お確かめになり、カード情報等を入力してお支払い手続きをお願いします。お支払いが完了すると、ECサイトから支払いの完了をお知らせするメール「件名：ご注文内容の確認 注文番号：#***」が返信されます。

[領収書の発行] ECサイトからお支払いいただいた場合の領収書は、ECサイトからご自身で発行していただけます。下記①～③のいずれかの方法で発行してください。協会からは領収書を発行しませんので、ご承知ください。なお領収書の発行期間は、概ね更新した登録証の送付頃までです。

- ① ECサイトでの支払い直後で、「注文が確定しました」をお知らせする画面にある**領収書を印刷する**をクリックする。
- ② 注文内容をお知らせするメール「件名：ご注文内容の確認 注文番号：#***」にある**領収書を表示する**をクリックする。
- ③ ECサイトに再度アクセス・ログインして、画面右上の「人型」アイコンでアクセスするサイト内の「アカウント」ページで確認できる「注文履歴」の内、該当する**領収書**をクリックする。



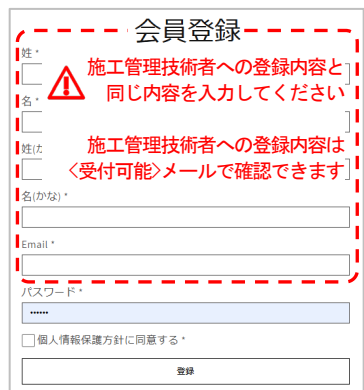
[カートに追加する]ボタン



[ご購入手続きへ]ボタン



[ログイン]ページ



[会員登録]ページ

<p>4. 受講票のお受取 6月下旬</p>	<p>(a) 講習案内および受講票は、お受取が確実な対面受け渡しによる「レターパック」を予定しています。お受取をどうぞよろしくお願ひします。 ※郵便局の保管期限内にお受取いただけず協会に返送された場合の再送料は、ご負担いただきます。</p> <p>(b) 講習案内および受講票に記載の講習日時・講習会場・受付方法を、事前にご確認ください。</p> <p>(c) 受講票には、写真(上半身、登録カードに使用します)を添付してください。</p>
<p>5. 更新講習受講 第1回 7月25日(金) 第2回 7月30日(水)</p>	<p>(a) 写真を添付した受講票を、講習当日の受付へ提出してください。 ・[料金区分 1, 2]でお申込みの方には、受講票と引き換えに「第10版指針本」をお配りします。 ・[料金区分 3, 4]でお申込みの方は、必ず「第10版指針本」を持参してください。</p> <p>(b) 更新講習を受講してください。</p>
<p>6. 新しい登録証のお受取 11月中旬</p>	<p>(a) 更新した新しい登録証は、11月中旬頃までに発送します。お受取りください。</p> <p>(b) 新登録証をお受取いただいた以降の登録情報の変更は、協会HP「お問い合わせ」内「CFT 造施工管理技術者登録情報の変更」で承ります。</p>
<p>7. お問い合わせ</p>	<p>更新講習に関する各種お問い合わせは、こちらから (お問い合わせフォーム) お尋ねください。</p>
<p>8. よくある質問</p>	<p>Q1. 協会からの<受付可能>メールが送られてこない。 A1. 「■申込と更新の手順■ 2.④」の<<協会からの<受付可能>メールが届かない場合>>をご参照ください。</p> <p>Q2. EC サイトからアカウント作成をお知らせするメールや、注文の確定をお知らせするメールが送られてこない。 A2. EC サイトからのメールの発信状況は、協会では分かりかねます。協会からEC サイトに問い合わせますので、EC サイト画面上部の「お問い合わせ」で協会にお尋ねください。なおEC サイトからのメールは「***@*.shopifyemail.com(*は任意)」です。協会からの<受付可能>メール同様に、「迷惑メールフォルダー」に無いか、メールを受信できるようにドメインが設定されているか、入力したメールアドレスに誤りがないか、ご確認ください。</p> <p>Q3. EC サイトの使い方が分からない。 A3. EC サイトの使い方でご不明な点は、EC サイト画面上部の「お問い合わせ」ボタンから協会にお尋ねください。協会からEC サイトに問い合わせます。なおEC サイト画面右上の「人型」アイコンで「アカウント」ページを、「手提げバッグ」アイコンでカート情報「あなたのカート」ページを、それぞれ確認できます。</p> <p>Q4. 同じ会社の社員数名分の振込をまとめて行いたい。 A4. EC サイトにて、複数個をカートに入れてしまえばお支払いはできてしまいますが、姓名およびCFT 造施工管理技術者登録番号を1名分しか確認できない関係上、どなたからの入金か確認できなくなるので、絶対に避けてください。お支払いは、管理技術者1名毎にお願いします。まとめた振込が必要な場合は、協会からの<受付可能>メールへの返信でご相談下さい。</p> <p>Q5. カード払いに対応できない。EC サイトが対応しているカードを所持していない。郵便局・銀行のATM から振り込みたい。 A5. EC サイトはクレジットカード払い (使用できるカード会社: VISA・Master Card・AMERICAN EXPRESS (’25年3月現在)) のみに対応しています。クレジットカード払い以外では、ゆうちょ銀行への振込のみに対応します。協会からの<受付可能>メールに、「EC サイトでのお支払いが困難な場合」のお支払い方法を紹介したリンクアドレスを記していますので、ご確認ください。なおこの場合の領収書は、協会から送付します。</p>